

产品说明书

全彩 5050不防水软条

DMXN-5050-XXX-XX-XXXX

标准

编制：胡亚彬

审核：蔡益云

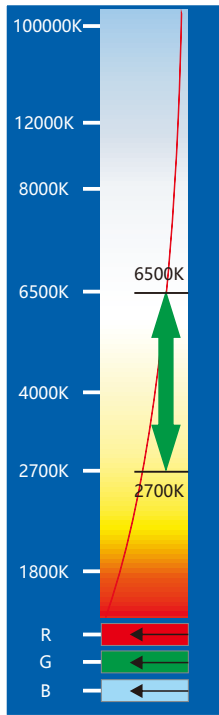
批准：刘凡忠








微信



官网



 5050	 12/24V	 120°	 2年
 不防水 IP22			



用途：适用于室内外装饰、橱窗照明、凹槽景观照明等。

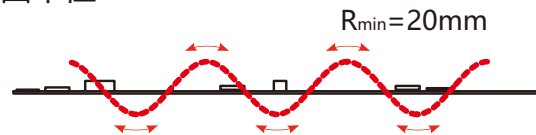
产品特点：

- ◇ 采用柔性FPC材质，弯折性能好；
- ◇ 产品设有可剪位，可根据所需长度剪断或连接；
- ◇ 可外接控制器，实现丰富的色彩效果：如颜色跳变、渐变、爆闪等；
- ◇ 良好的衰减性能；
- ◇ 产品有不同点数、光色组合可选，也可根据客户需求定制；
- ◇ **不支持PWM调光，推荐控制器MR-502；**

安装方式：

螺丝或3M胶粘贴固定。

弯曲半径：R_{min}



光电参数：

DMXN-5050-XXX-XX-**RGB**

型号	光色	色温/波长(K/nm)	发光角度(°)	显色指数Ra	光通典型值(lm/m)	光效(lm/W)*	电压(DCV)	功率(W/m)*
DMXN-5050-30-12- -RGB	R	615-630	120	--	52	15.5	12	3.36
	G	515-530	120	--	76	22.5	12	3.36
	B	460-470	120	--	20	5.8	12	3.36
	R+G+B	100000	120	--	153	19.9	12	7.68
DMXN-5050-60-12- -RGB	R	615-630	120	--	104	15.5	12	6.72
	G	515-530	120	--	152	22.5	12	6.72
	B	460-470	120	--	39	5.8	12	6.72
	R+G+B	100000	120	--	306	19.9	12	15.36
DMXN-5050-60-24- -RGB	R	615-630	120	--	104	15.5	24	6.72
	G	515-530	120	--	152	22.5	24	6.72
	B	460-470	120	--	39	5.8	24	6.72
	R+G+B	100000	120	--	306	19.9	24	15.36

DMXN-F5050-XXX-XX-**RGBW**

型号	光色	色温/波长(K/nm)	发光角度(°)	显色指数Ra	光通典型值(lm/m)	光效(lm/W)*	电压(DCV)	功率(W/m)*
DMXN-F5050-30-12- -RGBW	R	615-630	120	--	52	15.5	12	3.36
	G	515-530	120	--	119	35.5	12	3.36
	B	460-470	120	--	29	8.6	12	3.36
	W	2700-6500	120	80+	134-202	40-60	12	3.36
	R+G+B+W	100000	120	--	295-443	30-45	12	9.84
DMXN-F5050-60-12- -RGBW	R	615-630	120	--	105	15.5	12	6.72
	G	515-530	120	--	238	35.5	12	6.72
	B	460-470	120	--	58	8.6	12	6.72
	W	2700-6500	120	80+	269-403	40-60	12	6.72
	R+G+B+W	100000	120	--	590-885	30-45	12	19.68
DMXN-F5050-60-24- -RGBW	R	615-630	120	--	105	15.5	24	6.72
	G	515-530	120	--	238	35.5	24	6.72
	B	460-470	120	--	58	8.6	24	6.72
	W	2700-6500	120	80+	269-403	40-60	24	6.72
	R+G+B+W	100000	120	--	590-885	30-45	24	19.68
DMXN-F5050-60-24- -RGBW-T	R	615-630	120	--	105	15.5	24	6.72
	G	515-530	120	--	238	35.5	24	6.72
	B	460-470	120	--	58	8.6	24	6.72
	W	2700-6500	120	80+	269-403	40-60	24	6.72
	R+G+B+W	100000	120	--	590-885	30-45	24	19.68

与温度相关参数 (正常工作) :

型号	功率 (W/m)	首尾无亮差MAX(m)	UL级联长度(m)*	T _A (°C)	工作温度MAX _{Tc} (°C)
DMXN-5050-30-12-RGB	7.68	4	--	-20~+60	--
DMXN-F5050-30-12- -RGBW	9.84	3.5	--	-20~+60	--
DMXN-5050-60-12-RGB	15.36	2.5	--	-20~+60	--
DMXN-F5050-60-12- -RGBW	19.68	2	--	-20~+60	--
DMXN-5050-60-24-RGB	15.36	3.5	--	-20~+60	--
DMXN-F5050-60-24- -RGBW	19.68	4.5	--	-20~+60	--
DMXN-F5050-60-24- -RGBW-T	19.68	3.5	--	-20~+60	--

其它参数:

型号	点数(点/m)	最小可剪长度(mm)*	储运环境温度(°C)
DMXN-5050-30-12-RGB	30	100	-20~+70
DMXN-F5050-30-12- -RGBW	30	100	-20~+70
DMXN-5050-60-12-RGB	60	50	-20~+70
DMXN-F5050-60-12- -RGBW	60	50	-20~+70
DMXN-5050-60-24-RGB	60	100	-20~+70
DMXN-F5050-60-24- -RGBW	60	100	-20~+70
DMXN-F5050-60-24- -RGBW-T	60	100	-20~+70

备注: ①.测试环境温度为 25±2°C;

②.以上数据为典型值, 产品的实际参数可能会不同于典型数据, 数据如有更改, 恕不另行通知;

③.以上光通量按照对应颜色点亮时, 测试的参数;

④.如果选用不同档位的灯珠, 色温(波长)会不同, 光参数有一定的浮动。

* 此处光效, 按照实测值给定。

* 光通量、功率误差±10%。

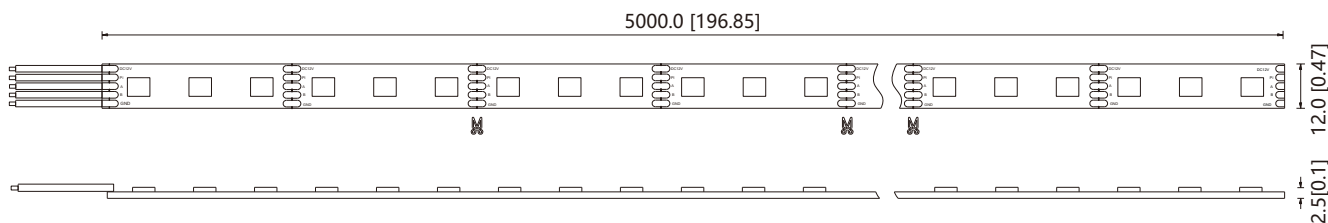
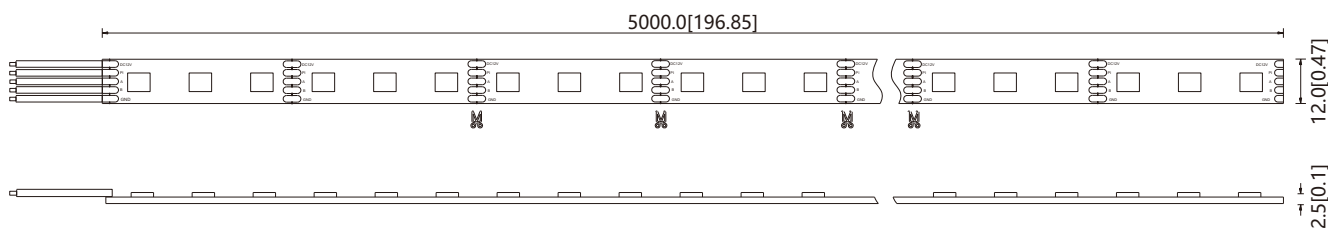
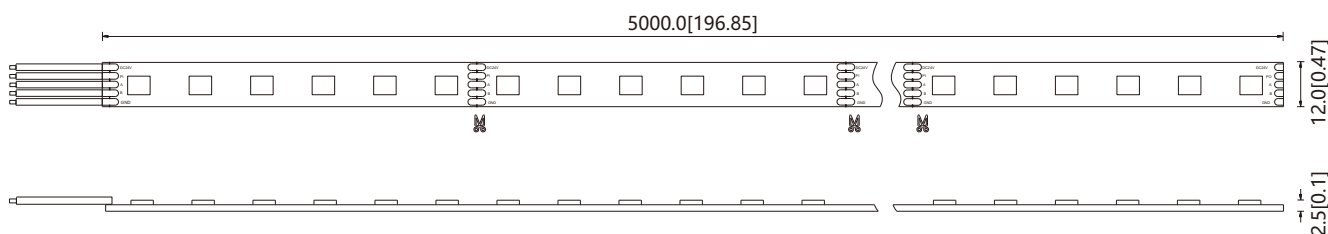
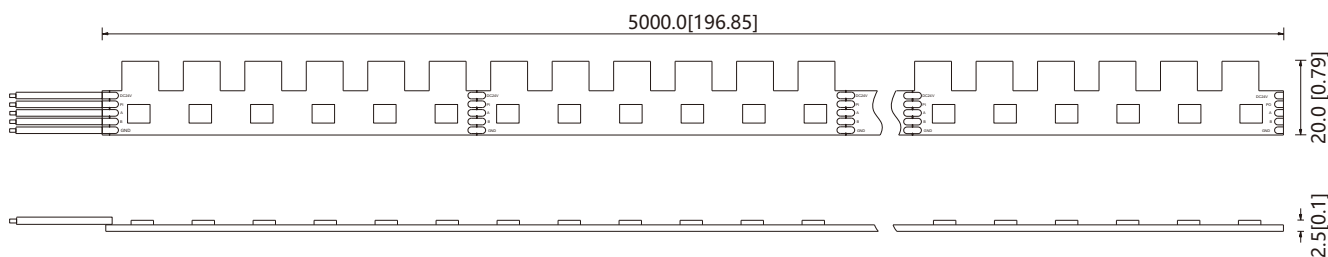
* 最大级联长度指的是, 单端供电时的最大级联长度。

* 此处RGB/RGBW是正常并全部点亮时的功率。

* 产品功率大于15W, 须增加辅助散热器具。

产品尺寸:

单位: mm[inch]

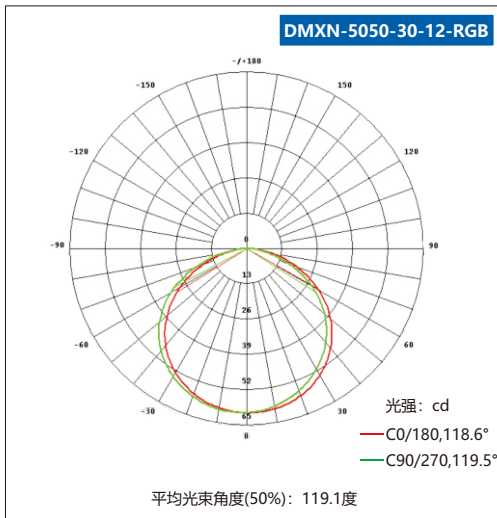
DMXN-5050/F5050-30-12-RGB/RGBW

DMXN-5050/F5050-60-12-RGB/RGBW

DMXN-5050/F5050-60-24-RGB/RGBW

DMXN-F5050-60-24-RGBW-T


备注: 如需详细尺寸, 请联系销售人员索要。


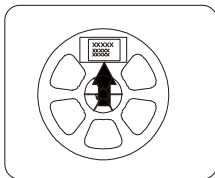
工作长度及电参数关系表:

DMXN-5050-60-12-RGB	工作长度(m)					
	1	2	2.5	3	4	5
参数						
工作电压(DC V)	12.0	12.0	12.0	12.0	12.0	12.0
总电流 (A)	1.29	2.49	3.06	3.49	3.95	4.16
总功率 (W)	15.44	29.92	36.72	41.93	47.40	49.92
首端电压 (V)	11.87	11.84	11.82	11.80	11.78	11.76
尾端电压 (V)	11.61	10.70	10.07	9.49	8.84	8.21
首组电流 (mA)	64.00	64.00	64.00	64.00	64.00	64.00
尾组电流 (mA)	64.00	64.00	64.00	54.00	40.00	29.80
首尾压衰率 (%)	2.19	9.63	14.81	19.58	24.96	30.19
首尾电流衰减率 (%)	0	0	0	15.63	37.5	53.44
单/双端供电	单端	单端	单端	双端	双端	双端

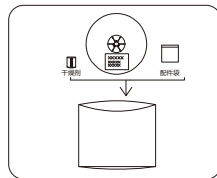
DMXN-F5050-60-12-RGBW	工作长度(m)				
	1	2	3	4	5
参数					
工作电压(DC V)	12.0	12.0	12.0	12.0	12.0
总电流 (A)	1.65	3.24	3.942	4.46	4.77
总功率 (W)	19.82	38.88	47.30	53.52	57.24
首端电压 (V)	11.85	11.82	11.80	11.77	11.72
尾端电压 (V)	11.55	10.30	8.92	8.24	7.85
首组电流 (mA)	82.00	82.00	82.00	82.00	82.00
尾组电流 (mA)	82.00	82.00	66.00	47.00	31.00
首尾压衰率 (%)	2.53	12.86	24.41	30.00	33.02
首尾电流衰减率 (%)	0	0	19.51	42.68	62.2
单/双端供电	单端	单端	双端	双端	双端

配光曲线:


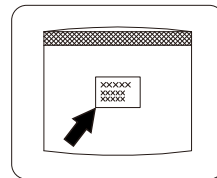
备注: 如需其他型号色温与数据, 请联系销售人员索要。

有效平均照度:

包装示意:



① 卷盘上贴上标签



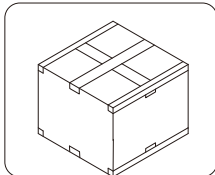
② 将干燥剂、配件袋、卷好的卷盘放入袋中



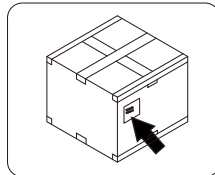
③ 将袋口封好,并贴上标签



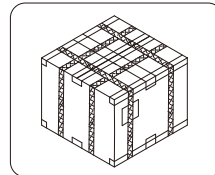
④ 将处理好的袋子放入外箱



⑤ 用封口胶封好外箱



⑥ 在外箱上贴好标签



⑦ 在外箱上打好包装袋,如有要求请加护角

包装说明:

贸易类型	型号	产品尺寸L*W(mm)	外箱尺寸(mm)	m/盘	盘/箱	净重(kg)	毛重(kg)
外贸	DMXN-5050-30-12-RGB	5000*12	550*400*340	5	80	10.8(1±10%)	15.5(1±10%)
外贸	DMXN-F5050-30-12-RGBW	5000*12	550*400*340	5	80	10.8(1±10%)	15.5(1±10%)
外贸	DMXN-5050-60-12-RGB	5000*12	550*400*340	5	80	11.6(1±10%)	16.3(1±10%)
外贸	DMXN-F5050-60-12-RGBW	5000*12	550*400*340	5	80	11.6(1±10%)	16.3(1±10%)
外贸	DMXN-5050-60-24-RGB	5000*12	550*400*340	5	80	12.2(1±10%)	16.9(1±10%)
外贸	DMXN-F5050-60-24-RGBW	5000*12	550*400*340	5	80	12.2(1±10%)	16.9(1±10%)
外贸	DMXN-F5050-60-24-RGBW-T	5000*20	550*400*340	5	40	10.2(1±10%)	14.9(1±10%)

1. 本产品每条(5m)卷载一个卷盘, 每个卷盘装在一个铝箔袋中;

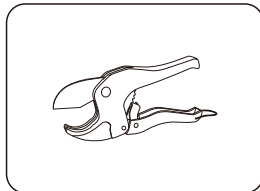
2. 上述包装数量和重量只针对图示包装方式, 当为其它包装方式时包装数量和重量会存在差异, 以上重量为预估重量具体以实物为准。

安装部分：

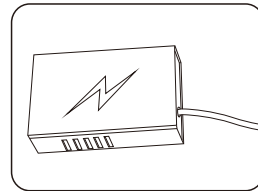
一、产品部分和所需工具示意图



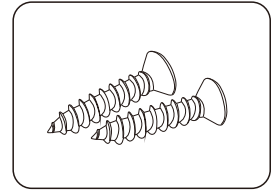
DNXX-5050-XXX-XX-XXXX



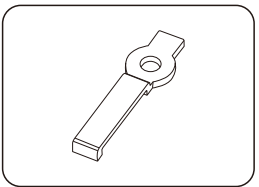
剪切工具



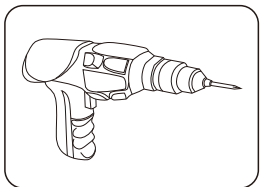
LED电源



自攻螺丝



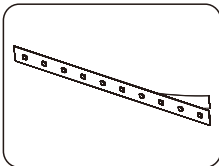
安装卡



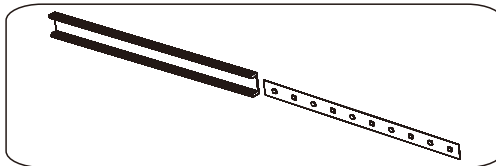
电钻

二、安装方式及步骤

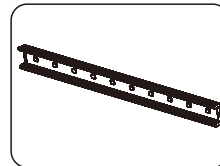
1. 铝槽安装



① 撕掉软条背后的离型纸



② 确定好安装位置后，剪掉多余部分软条

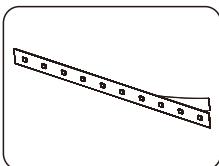


③ 按预定间距把软条安装在槽内

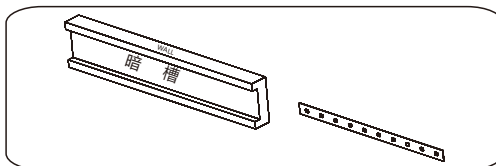


④ 装好卡盖和堵头，即可

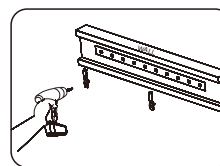
2. 暗槽安装



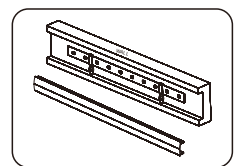
① 撕掉软条背后的离型纸



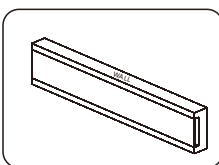
② 确定好安装位置后，剪掉多余部分软条



③ 按预定间距把软条安装在槽内，并用卡子固定牢固。




④ 装好卡盖和堵头



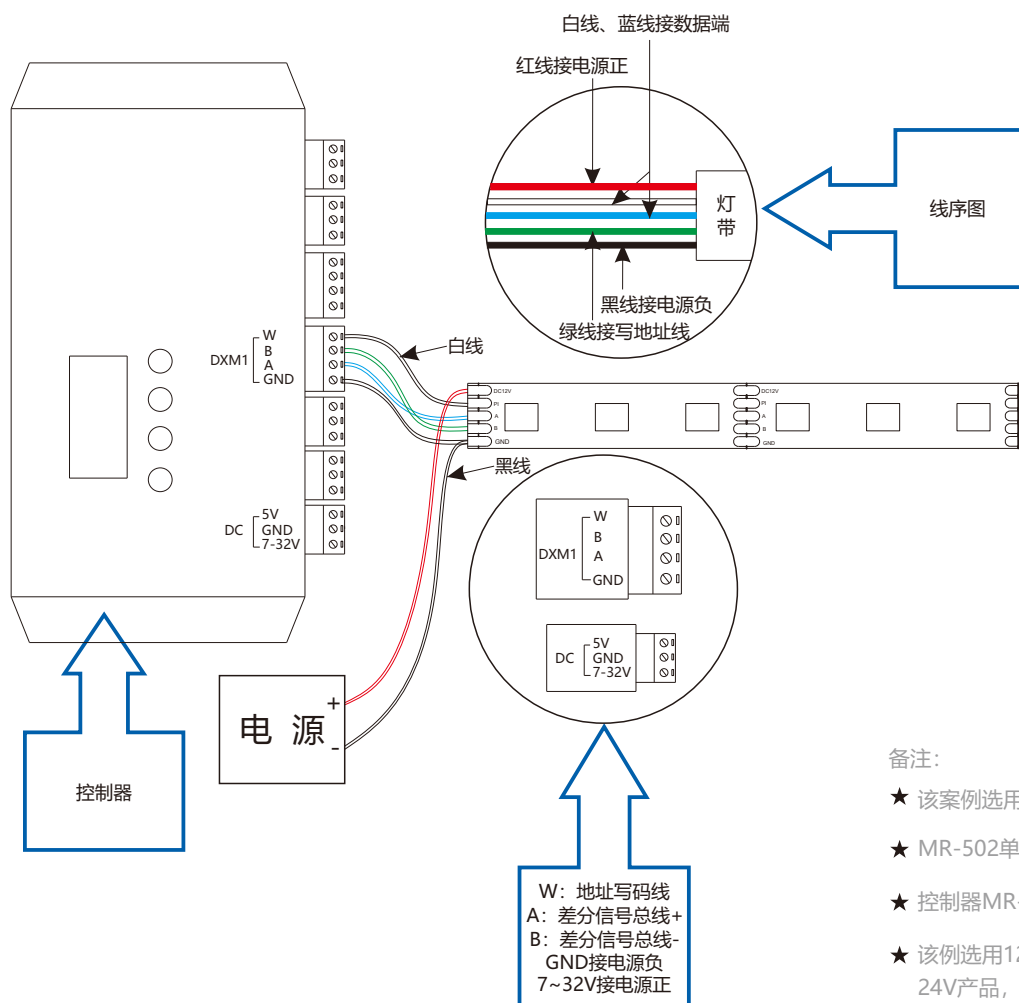
⑤ 安装如图

三、安装注意事项及其他：

- 安装前，请核对产品各参数是否和需求一致(产品参数见《产品规格书（或说明书）》或标签)。
- 使用的电源和负载的电压、电流、功率必须与本产品相符。
- 请按接线图正确接线（先接负载再接电源，或送电）操作过程中注意避免短路。
- 产品导线正负极与电源输出端正负极要正确连接，否则会导致灯不亮。
- 电源线拧入接线端子是否牢固，以徒手不能拔出为宜。
- 接线端子必须做好有效的防水和防腐蚀处理。
- 对于直条形不防水软条，超过最大级联长度，必须进行错位补电。
- 对于直条形不防水软条，如果单灯珠超过常规电流使用，请增添辅助散热。



四、控制器连线示意图



五、产品常见故障及排查方法

产品简单故障速查表		
故障现象	可能原因	解决方法
所有LED不亮	1.市电没供电	送电
	2.电源输出端开路或短路,引起电源自动保护	排除故障,重新送电
	3.产品供电端极性接反	
部分LED不亮	1.部分电源没有供电	检查供电系统,排除故障
	2.部分产品供电电路出错	
	3.个别产品极性接反	正确接线
LED亮度不均或亮度不够	1.电源超负荷	增大电源负荷量
	2.电源输出端损耗过大	确保产品工作电压误差在标准电压的±5%以内,或保持电路各支路损耗保持平均
	3.产品串接数量过多	调整各供电支路的产品数量,各支路不能超过最大级联数或级联长度要求
LED闪烁	1.接线点接触不良	找出故障点,排除故障
	2.电源故障	确保产品工作电压误差在标准电压
	3.未按要求使用产品	确保遵照产品说明使用产品

⚠ 警告:

- 严禁拆卸或修改此灯,灯珠表面禁止锐物触碰。
- 安装过程中,严禁带电作业。
- 严禁使用任何油剂化学溶剂。
- 使用中性玻璃胶固定产品时,须在宽敞并空气流通的环境中待胶体固化4小时以上,再进行封闭。
- 安装过程中,请将未接入主线的尾端及各支路连接点,按要求做好绝缘、防水和防腐处理。
- 如需加长产品供电端电源线,须按照要求选用18AWG(导线截面积为0.75平方毫米)或更粗线芯的线材,以免导线过流发热引起不良后果。
- 供电前,请确认供电电压是否符合要求,线路安装是否正确。
- 本产品系广告标识类产品,请勿作为主照明使用。
- 严禁超级联数或级联长度使用。
- 电源和产品间的电源连线不能过长,如无特殊规定,一般为2米长,否则线损增大,导致产品首尾端亮度不一致。
- 安装、维修、保养必须是专业人员作业,严禁非专业人员作业。

六、声明及回收事宜

声明:

- 如果此产品外部线损坏, 必须由制造商或其服务代理商或有类似资格的人更换, 以免产生危险.
- 本手册中所给的技术参数均为典型值, 仅供参考, 具体参数以实测报告为准.
- 本手册所有产品图示均为示意图, 具体以实际所收货品为准.
- 本产品若有变更, 恕不另行通知.

回收处理事宜:

- LED照明产品属于电子产品范畴, 请按照WEEE的相关指令进行回收处理.

七、应用案例: (略)

